

การชำระเงินค่าธรรมเนียมการศึกษา โดยใช้บัตรเครดิต Credit Card

นักศึกษาสามารถชำระค่าธรรมเนียมการศึกษาด้วยบัตรเครดิต/เครดิต VISA, Mastercard, JCB ของบัตรธนาคารในประเทศไทยธนาคารใดก็ได้ โดยผู้ชำระเงินจะต้องชำระค่าธรรมเนียมในการให้บริการในอัตรา 1.3% และภาษีมูลค่าเพิ่มจากค่าธรรมเนียม 7% โดยค่าธรรมเนียมอาจมีการแปรผันจากการคำนวณทศนิยมค่าธรรมเนียมโดยธนาคารที่ไม่เกิน 0.01 สตางค์ ต่อ Transaction หากผู้ใช้งานต้องการทำการผ่อนชำระในรูปแบบ 3 เดือน 6 เดือน 10 เดือน หรือมากกว่า สามารถทำได้ในรูปแบบการผ่อน On Call ภายใน Mobile Application ของผู้ให้บริการบัตรเครดิตที่ตนเองใช้งาน กรุณาศึกษาวิธีการทำการผ่อนชำระแบบ On Call ภายใน Application ของบัตรตนเองเพื่อศึกษาอัตราดอกเบี้ยที่อาจเกิดขึ้นก่อนเริ่มทำการชำระเงิน

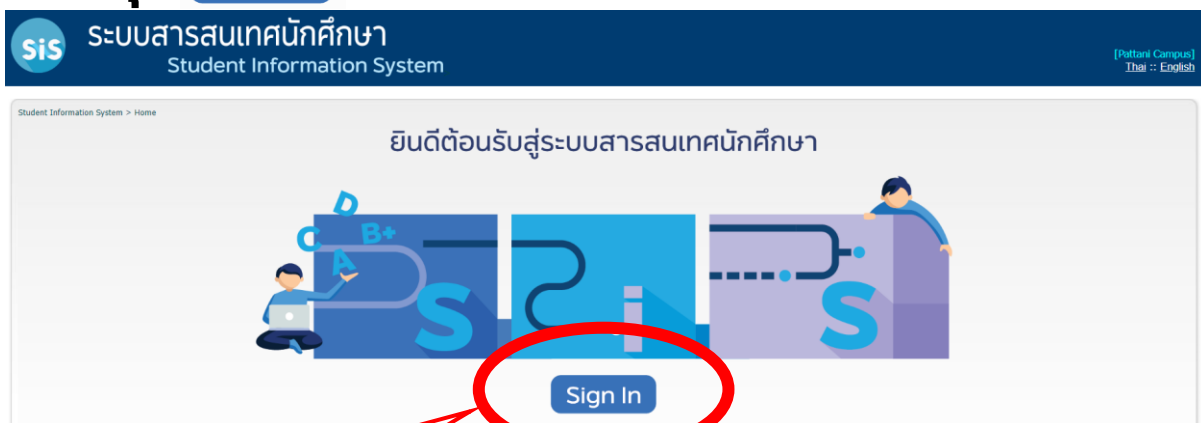
หมายเหตุ

สามารถใช้บัตรเครดิตของผู้ปกครอง หรือบุคคลอื่นได้

วิธีการเงินด้วยบัตรเครดิต

1. เข้าสู่ระบบ SIS <https://sis.pn.psu.ac.th/>

2. กดปุ่ม 



กดปุ่ม Sign In

3. เข้าสู่ระบบโดยใช้ PSU Passport



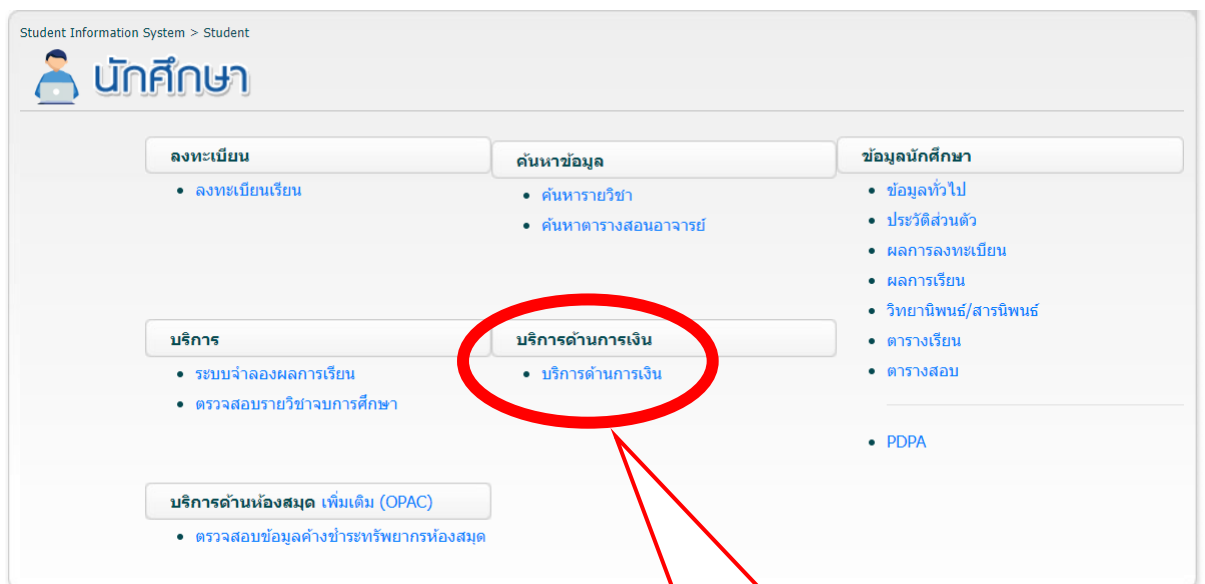
PSU Passport คือ รหัสผ่านที่ใช้เข้าระบบสารสนเทศต่าง ๆ ของมหาวิทยาลัย และการใช้สัญญาณ WiFi
เข้าระบบครั้งแรก

USER : รหัสนักศึกษา 10 หลัก

PASSWORD : เลขบัตรประจำตัวประชาชน 13 หลัก

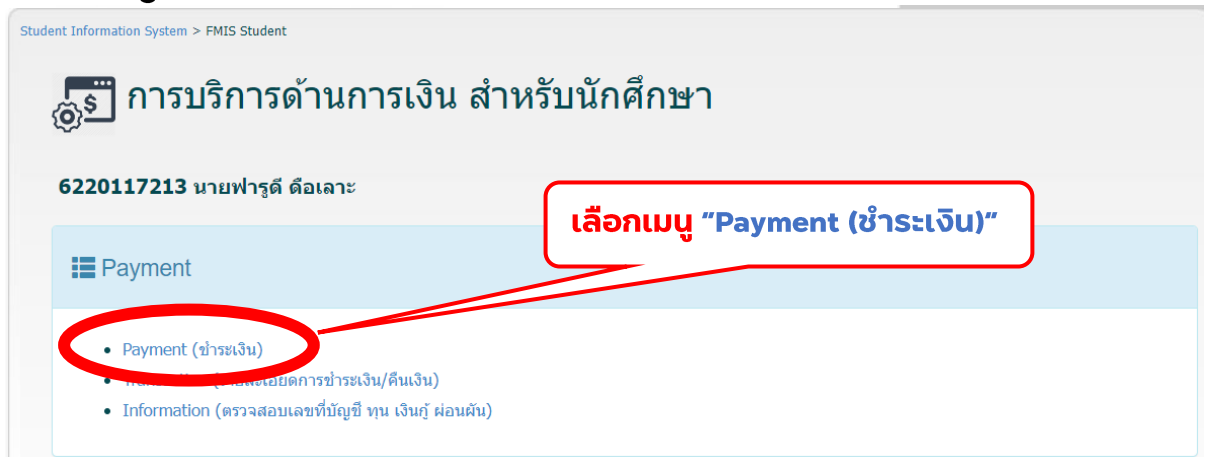
เข้าระบบ SIS ครั้งแรกระบบจะแจ้งให้นักศึกษาทำการเปลี่ยนรหัสผ่านตามเงื่อนไขที่กำหนด กรณีทำการเปลี่ยนรหัสผ่านขอให้นักศึกษาจดหรือจำรหัสผ่านใหม่ด้วยเนื่องจากเป็นรหัสผ่านที่ต้องใช้เข้าระบบต่างๆ ตลอดระยะเวลาการเป็นนักศึกษา

4. เลือกเมนู "บริการด้านการเงิน"

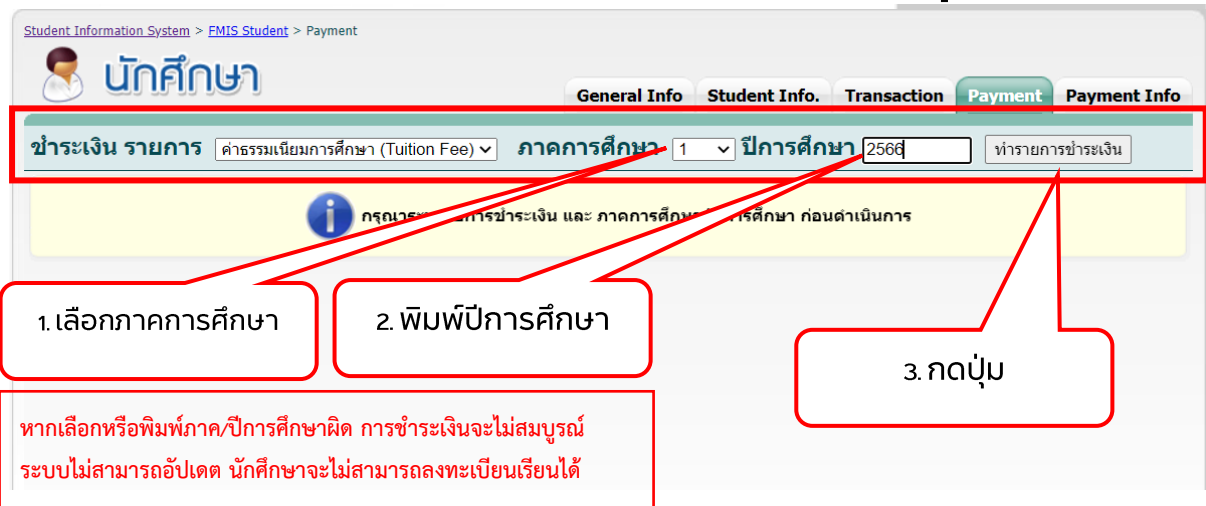


เลือกเมนู "บริการด้านการเงิน"

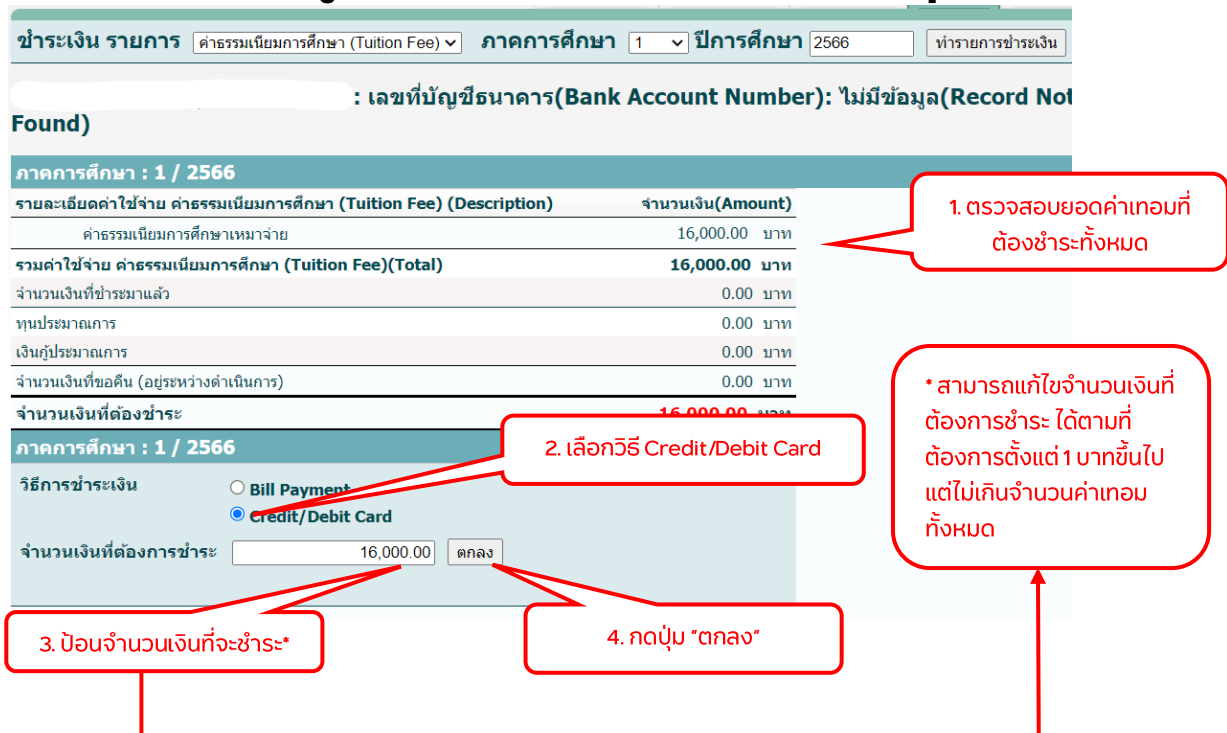
5. เลือกเมนู "Payment (ชำระเงิน)"



6. เลือกภาคการศึกษา พิมพ์ปีการศึกษา และกดปุ่ม



7. ตรวจสอบข้อมูล เลือก Bill Payment และ ระบุจำนวนเงิน



8. ตรวจสอบข้อมูล Payment Gateway



PSU Payment Gateway

Payment Info

REF1	73343	REF2	02- [REDACTED]
Merchant Code	SIS-PTN	Payment Amount	16000

รหัสนักศึกษา

ตรวจสอบจำนวนเงินที่จะชำระ

Payment Method

Select Your Card Type

CREDIT CARD (ALL BANKS)

กดที่นี่

9. อ่านข้อตกลงการใช้บัตรเครดิต

PSU Payment Gateway

Payment Info

ข้อตกลงในการใช้งาน

ลูกค้าสามารถชำระเงินด้วยบัตรเครดิต/เครดิต VISA, Mastercard, JCB ของบัตรจากธนาคารในประเทศไทยธนาคารใดก็ได้ โดยผู้ชำระเงินจะต้องชำระค่าธรรมเนียมในการให้บริการในอัตรา 1.3% และภาษีมูลค่าเพิ่มจากค่าธรรมเนียม 7% โดยค่าธรรมเนียมอาจมีการแปรผันจากการคำนวณค่าธรรมเนียมโดยธนาคารที่ไม่เกิน 0.01 สตางค์ ต่อ Transaction หากผู้ใช้งานต้องการทำการผ่อนชำระในรูปแบบ 3 เดือน 6 เดือน 10 เดือน หรือมากกว่า สามารถทำได้ในรูปแบบการผ่อน On Call ภายใน Mobile Application ของผู้ให้บริการบัตรเครดิตที่ตนเองใช้งาน กรุณาศึกษาวิธีการทำการผ่อนชำระแบบ On Call ภายใน Application ของบัตรตนเองเพื่อศึกษาอัตราดอกเบี้ยที่อาจเกิดขึ้นก่อนเริ่มทำการชำระเงิน

CANCEL AGREE

CREDIT CARD (ALL BANKS)

1. อ่านข้อตกลง

2. กดปุ่ม AGREE

10. กรอกข้อมูลบัตรเครดิต

ไทย ▾

SCB-Prince of Songkla University 01 010000000003217628
2305203E7DB28384
16,225.70 THB

จำนวนเงินที่ปรากฏเป็นจำนวนที่รวม
ค่าบริการและภาษีมูลค่าเพิ่มตามข้อ 9.

1. กรอกข้อมูลเกี่ยวกับบัตรเครดิต

เลือกภาษาในการดำเนินการ

GLOBAL CARD VISA JCB

หมายเลขบัตร
[REDACTED] VISA

วันหมดอายุ รหัส CVV/CVV2 ⓘ
ดด/ปป

จำเป็น ชื่อภาษาอังกฤษที่เหมือนในบัตรเครดิต อีเมลที่ใช้งานบ่อย / อีเมลที่ใช้ประจำ

ชื่อผู้ถือบัตร (ภาษาอังกฤษ) อีเมล

ยกเลิก ชำระเงินต่อ


2. กดปุ่ม "ชำระเงินต่อ"

11. ระบบประมวลผลการชำระเงิน

ไทย ▾

SCB-Prince of Songkla University 01 010000000003217628
2305205F09736D3B
16,225.70 THB

GLOBAL CARD VISA JCB





กรุณารอสักครู่...

ระบบกำลังประมวลผลการชำระเงินของคุณ

12. กรอกรหัส OTP (ตัวอย่างกรณีใช้บัตรธนาคารกรุงเทพ)

ไทย ▾

กรุณายืนยันการทำรายการด้วยการกรอกรหัส OTP ที่ถูกส่งไปทาง SMS ที่โทรศัพท์
มือถือ: XXXXX

ร้านค้า: PRINCE OF SONGKLA
ยอดรวม: 16,225.70 THB
วันที่: 20/05/2023
หมายเลขบัตรเครดิต:

OTP ที่จัดส่งไปยังหมายเลขโทรศัพท์
เจ้าของบัตรเครดิต

ใส่รหัส OTP ():

ขอ OTP ใหม่

ยืนยัน



ยกเลิก

ลิขสิทธิ์ © 2563 ธนาคารกรุงเทพ จำกัด (มหาชน)

กดปุ่มยืนยัน

13. ทำรายการสำเร็จ

ไทย ▾

กรุณายืนยันการทำรายการด้วยการกรอกรหัส OTP ที่ถูกส่งไปทาง SMS ที่โทรศัพท์
มือถือ: XXXX)

ร้านค้า: PRINCE OF SONGKLA
ยอดรวม: 16,225.70 THB
วันที่: 20/05/2023
หมายเลขบัตรเครดิต:

Transaction successful, you will be redirected in 1 seconds.

Proceed

กดปุ่ม Proceed

14. ทำรายการสำเร็จ



Payment Successful !

BACK TO PSU
INTERNAL SYSTEM

กดปุ่มนี้ เพื่อไปสู่หน้าตรวจสอบสถานะการชำระ
และพิมพ์ใบเสร็จรับเงิน